

附件 4

“北京共青团”系统毕业生团员团组织关系转接业务
操作说明

一、团员登录“北京共青团线上系统”手机端，点击“我的组织”。

登录
注册

1. 团员登录“北京共青团”线上系统

搜索微信公众号：
青春北京
qingchunbeijing54
或扫码下方二维码







“线上系统”菜单栏中
点击“北京共青团”进入系统

登录
注册


1.1 团员登录“北京共青团”线上系统




在“北京共青团”线上系统中，点击“我的-》请登录”，进入登录页



团员如果有原“共青团”账号，可用“共青团”系统中的用户名/手机号、密码直接登录，无需注册



登录有两种方式：
1. 用户名/手机号、密码的方式
2. 微信登录

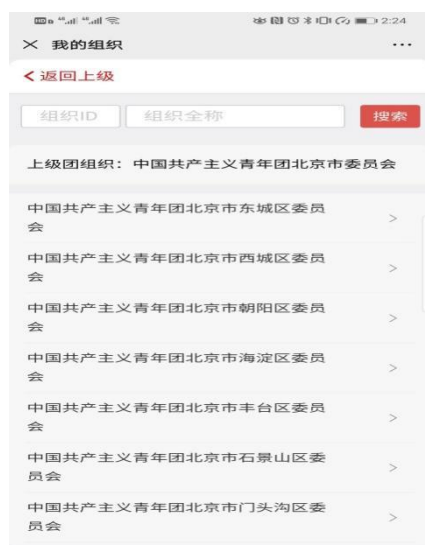


首次使用微信登录，需要输入用户名/手机号、进行账号绑定



点击“我的组织”

二、点击“转移团组织”或“转至外部系统团组织”，弹出“毕业去向”标注提示框。



京内转移页面

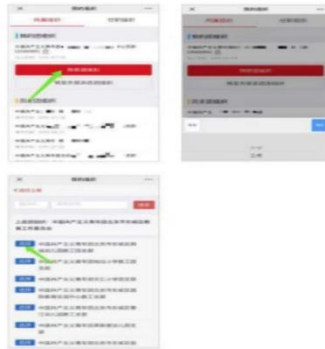
三、根据团员实际情况选择“转移团组织”或“转至京外”，如转至京外需填写准确的组织全称（转入广东、福建的同学应先与转入团组织取得联系，完成该省份的团员报到工作，最后在线上系统发起转出京外申请）

北京共青团线上系统转至外省市系统操作流程

- 团员登录北京共青团线上系统手机端，在“我的”菜单栏中，点击“我的组织”；



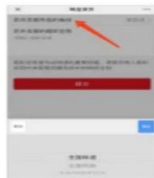
- 如果申请转入的团组织使用的是北京共青团线上系统组织端，则应该选择“转移团组织”按钮，选择转出原因，进行组织全称搜索和选择，等待团组织在系统上进行转入审核；



- 如果申请转入的团组织未使用北京共青团系统作为组织端，则应选择“转至外部系统团组织”按钮，选择转出原因；



- 选择正确的省份编码；



- 对于广东和福建省以外的团组织，输入准确的组织全称，点击“查询组织全称是否存在”按钮，如果提示“组织存在”，点击“提交”按钮（重要）。转入团组织通过转入申请后，即完成转出全部流程；



- 对于转入广东或福建的团员，可以点击链接进行组织查询，提交申请后需完成当地团员报到工作，当地团员报到工作完成后，转出流程全部完成。

